



はじまり

なんだか最近、歯並びがきになりだしたわ...



初診


まずはお電話を下さい。充分な時間をとって矯正専門の医師スタッフがお話をおうかがいします。その際、矯正治療で気になるところ等お気軽にお尋ね下さい。



相談

治療を受けるかどうかは相談のあとでよく考えていただいてかまいません。

私では歯並びは...



お口の中を見せてね

検査

レントゲン室

いってきます

歯型、写真などをとります。(レントゲン撮影など)



治療計画の決定

え〜！これが私のガイコツ!?

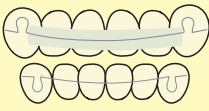
良く相談して決めましょうね。

治療方法
治療期間
治療費用




保定期間 <平均約2年~>

アフターケアをしますので必ず装置を持って来て下さいね!



目立たないし取り外せるわ



やったー！キレイになったでしょ。

おめでとうございます。よくがんばりましたね!

ゴール



治療は何と云ってもタイミングが大切です。治療に適した時期がくるまで待つこともあります。



装置をはずす・保定




でもこのままにしておくとまたデコボコして来ますよ。

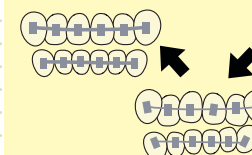


えっ!? これで終わりじゃないの?

装置をしたままデニスもできますよ~



調整




ワイヤーを少しずつ太くしていきますよ。



歯磨きの練習

虫歯や歯周病にならないように歯磨きの練習をしましょうね。



装置入れ

もう慣れましたよ~!



事前処理



抜歯、虫歯、歯周病治療など



治療スタート

